

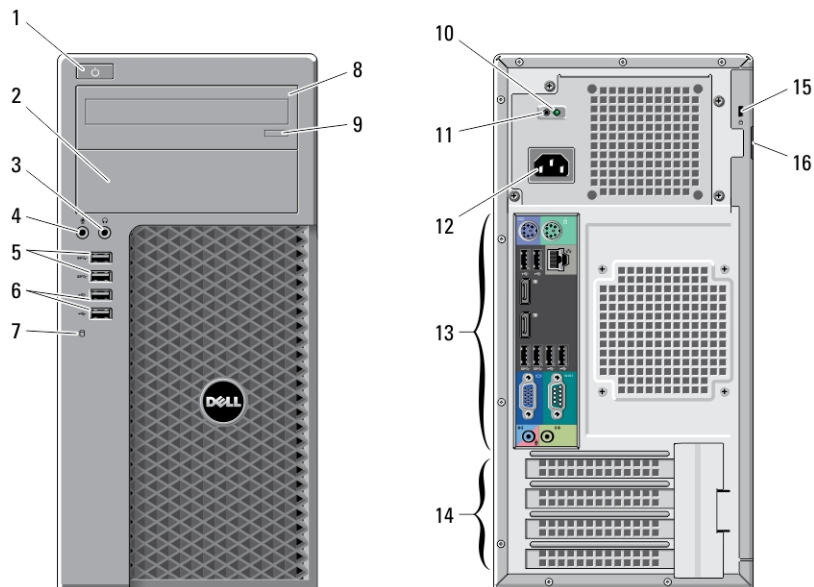
Dell Precision T1700

Oplysninger om installation og funktioner

Angående advarsler

 **ADVARSEL: ADVARSEL!** angiver risiko for tingskade, personskade eller død.

Minitower – Set forfra og bagfra



Figur 1. Minitower set forfra og bagfra

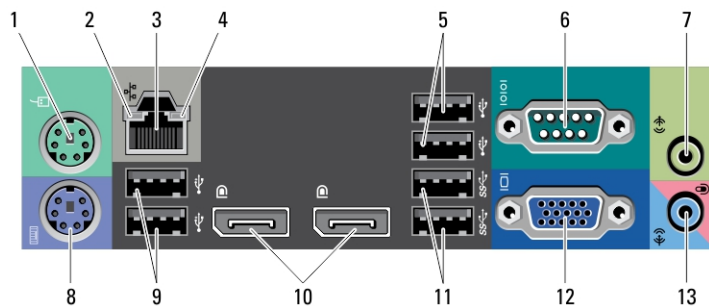
- | | |
|--|---|
| 1. tænd/sluk-knap, indikator for strøm | 10. indikator for diagnosticering af strømforsyning |
| 2. optisk drevbås | 11. diagnosticeringsknap til strømforsyning |
| 3. hovedtelefonstik | 12. strømstik |
| 4. mikrofonstik | 13. stik på bagpanel |
| 5. USB 3.0-stik (2) | 14. udvidelseskortstik (4) |
| 6. USB 2.0-stik (2) | 15. stik til sikkerhedskabel |
| 7. indikator for drevaktivitet | 16. ring til hængelås |
| 8. optisk drev | |
| 9. udskydningsknap til optisk drev | |



082DXDA00

Forordningsmodel: D13M, D07S
Forordningstype: D13M001, D07S001
2013-04

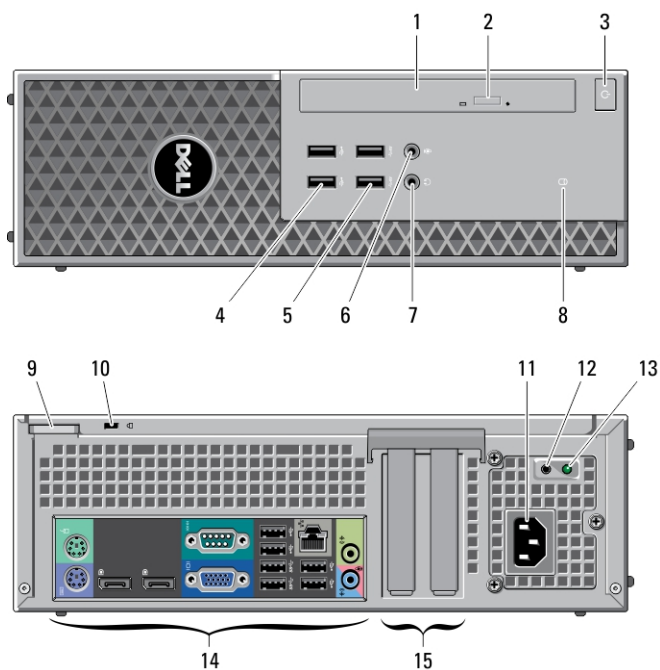
Minitower – Set fra bagpanel



Figur 2. Minitower set fra bagpanel

- | | |
|--|---------------------------------------|
| 1. musestik | 8. tastaturstik |
| 2. indikator for netværkets linkintegritet | 9. USB 2.0-stik (2) |
| 3. netværksstik | 10. DisplayPort-stik (2) |
| 4. indikator for netværksaktivitet | 11. USB 3.0-stik (2) |
| 5. USB 2.0-stik (2) | 12. VGA-stik |
| 6. serielt stik | 13. stik til indgående linje/mikrofon |
| 7. stik til udgående linje | |

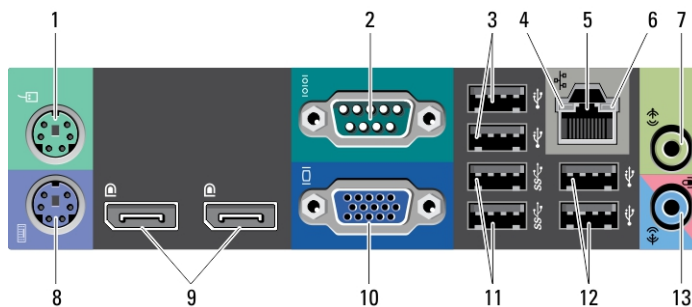
Lille formfaktor – set forfra og bagfra



Figur 3. Lille formfaktor set forfra og bagfra

- | | |
|--|---|
| 1. optisk drev | 9. ring til hængelås |
| 2. udskydningsknap til optisk drev | 10. stik til sikkerhedskabel |
| 3. tænd/sluk-knap, indikator for strøm | 11. strømstik |
| 4. USB 2.0-stik (2) | 12. indikator for diagnosticering af strømforsyning |
| 5. USB 3.0-stik (2) | 13. diagnosticeringsknap til strømforsyning |
| 6. mikrofonstik | 14. stik på bagpanel |
| 7. hovedtelefonstik | 15. udvidelseskortstik (2) |
| 8. indikator for drevaktivitet | |

Lille formfaktor – bagpanel



Figur 4. Lille formfaktor set fra bagpanel

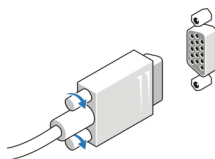
- | | |
|--|---------------------------------------|
| 1. musestik | 8. tastaturstik |
| 2. serielt stik | 9. DisplayPort-stik (2) |
| 3. USB 2.0-stik (2) | 10. VGA-stik |
| 4. indikator for netværkets linkintegritet | 11. USB 3.0-stik (2) |
| 5. netværksstik | 12. USB 2.0-stik (2) |
| 6. indikator for netværksaktivitet | 13. stik til indgående linje/mikrofon |
| 7. stik til udgående linje | |

Hurtig installation

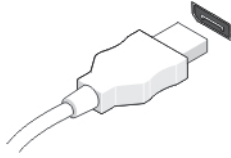
⚠ ADVARSEL: Inden du går i gang med nogen af procedurerne, som beskrives i dette afsnit, skal du læse de sikkerhedsanvisninger, der fulgte med computeren. Du kan finde flere oplysninger om best practices på www.dell.com/regulatory_compliance

✍ BEMÆRK: Visse enheder er måske ikke inkluderet, hvis du ikke bestilte dem.

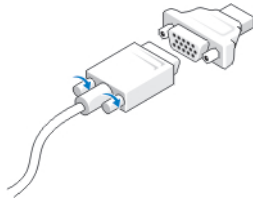
1. Tilslut skærmen med kun et af følgende kabler:



Figur 5. VGA-adapter



Figur 6. DisplayPort-kabel



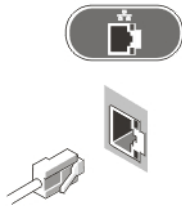
Figur 7. VGA- til DisplayPort-adapter

2. Tilslut USB-tastatur eller mus (valgfrit tilbehør).



Figur 8. USB-forbindelse

3. Tilslut netværkskablet (valgfrit tilbehør).



Figur 9. Netværksforbindelse

4. Tilslut strømkablerne.




Figur 10. Sådan tilsluttes strøm

5. Tryk på skærmens og computerens tænd/sluk-knap.



Figur 11. Sådan tændes for strømmen

Specifikationer

 **BEMÆRK:** Udvalget kan variere fra område til område. Følgende specifikationer er udelukkende dem, som ifølge loven skal følge med computeren. Du kan finde flere oplysninger om computerens konfiguration, ved at klikke på **Start** → **Hjælp og Support** vælge indstillingen for visning af oplysninger om computeren.

Strøm

Spænding	100 VAC til 240 VAC
Effekt	365 W/290 W/255 W
Inputstrøm	5,0 A/4,4 A
Knapcellebatteri	3 V CR2032 litium-knapcellebatteri
Maksimal varmeafgivelse	4774,00 BTU/t

 **BEMÆRK:** Varmeafgivelsen er beregnet ud fra strømforsyningens effektopgivelse.

Fysisk	Minitower	Lille formfaktor
Højde	360 mm (14,17")	290 mm (11,41")
Bredde	175 mm (6,88")	92,6 mm (3,64")
Dybde	435 mm (17,12")	312 mm (12,28")
Vægt (minimum)	8,4 kg (18,51 lb)	5,3 kg (11,68 lb)

Miljø

Driftstemperatur: 5 °C til 35 °C (41 °F til 95 °F)

Information para NOM (únicamente para México)

Følgende oplysninger på enheden er beskrevet i dette dokument i henhold til kravene i de officielle Mexicanske standarder (Official Mexican Standard – NOM).

Voltaje de alimentación	100 VAC – 240 VAC
Frecuencia	50 Hz – 60 Hz
Consumo eléctrico	2.9 A
Voltaje de salida	19,50 V de CC

Sådan finder du flere oplysninger og ressourcer

Du kan finde flere oplysninger i de dokumenter om sikkerhed og overholdelse af lovgivningen, der blev leveret med computeren og på webstedet om overholdelse af lovgivningen på www.dell.com/regulatory_compliance:

- Best practices for sikkerhed
- Lovpligtig certificering
- Ergonomi

Se www.dell.com for flere oplysninger om:

- Garanti
- Vilkår og betingelser (kun USA)
- Slutbrugerlicensaftale

Du kan finde flere oplysninger om produktet på www.dell.com/support/manuals

© 2013 Dell Inc.

Varemærker i denne tekst: Dell™, DELL-logoet, Dell Precision™, Precision ON™, ExpressCharge™, Latitude™, Latitude ON™, OptiPlex™, Vostro™ og Wi-Fi Catcher™ er varemærker, der er ejet af Dell Inc. Intel®, Pentium®, Xeon®, Core™, Atom™, Centrino® og Celeron® er registrerede varemærker eller varemærker, der er ejet af Intel Corporation i USA og andre lande. AMD® er et registreret varemærke og AMD Opteron™, AMD Phenom™, AMD Sempron™, AMD Athlon™, ATI Radeon™ og ATI FirePro™ er varemærker, der er ejet af Advanced Micro Devices, Inc. Microsoft®, Windows®, MS-DOS®, Windows Vista®, Vista-startknappen og Office Outlook® er enten varemærker eller registrerede varemærker, der er ejet af Microsoft Corporation i USA og/eller andre lande. Blu-ray Disc™ er et varemærke, der er ejet af Blu-ray Disc Association (BDA) og givet i licens til brug på diske og afspillere. Ordmærket Bluetooth® er et registreret varemærke og er ejet af Bluetooth® SIG, Inc. og ethvert brug af sådant mærke af Dell Inc. sker under licens. Wi-Fi® er et registreret varemærke, der er ejet Wireless Ethernet Compatibility Alliance, Inc.